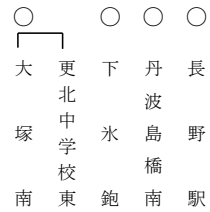


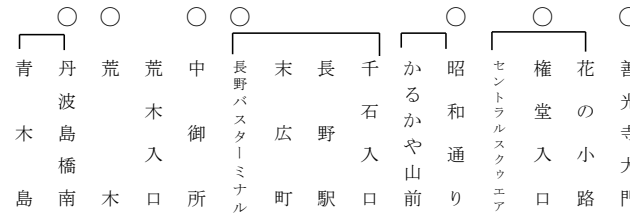
【31】快速丹波島線



7.4	4.1	3.2	長野駅
4.2	0.9	丹波島橋南	270
3.3	下氷鉋	160	300
大塚南	230	280	440

指定停留所間は160円

【31】丹波島線



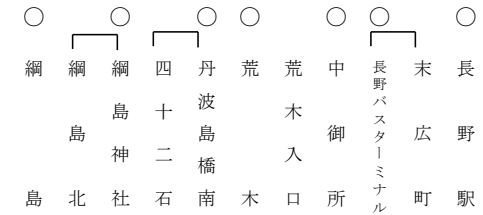
長野市内150円均一区間

5.0	3.5	2.7	1.8	0.8	0.4	善光寺大門
4.6	3.1	2.3	1.4	0.4	権堂入口	150
4.2	2.7	1.9	1.0	昭通通り	150	150
3.2	1.7	0.9	長野バスターミナル	150	150	150
2.3	0.8	中御所	160	160	200	220
1.5	荒木	160	180	180	250	270
丹波島橋南	160	210	270	270	320	350

(長野バスターミナル～善光寺大門間は、市内均一150円区間)

【36】網島線

2014年4月1日変更

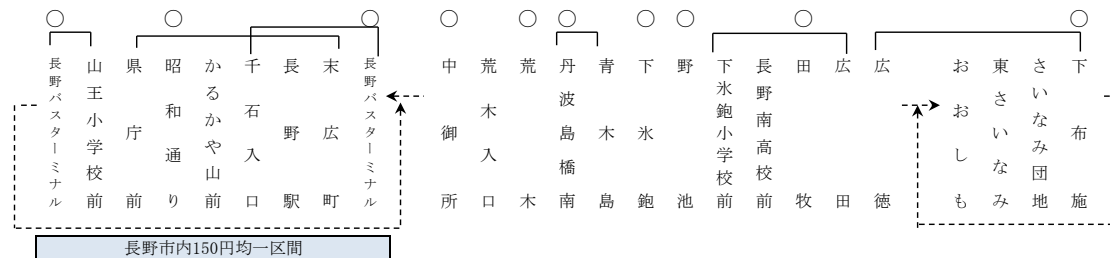


150円均一区間

4.7	3.8	3.2	1.7	0.9	長野バスターミナル
3.8	2.9	2.3	0.8	中御所	160
3.0	2.1	1.5	荒木	160	180
1.5	0.6	丹波島橋南	160	210	270
0.9	網島神社	160	210	240	300
網島	160	160	260	300	340

長野バスターミナル(長野駅)～網島間は、金井山線(440円、6.5km)とは異なります。

【37】田牧線

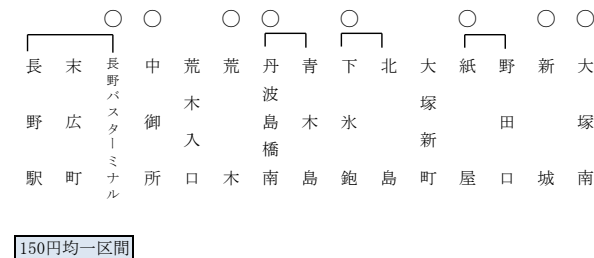


8.2	7.2	6.3	5.5	4.0	3.1	2.5	1.3	下布施
6.9	5.9	5.0	4.2	2.7	1.8	1.2	田牧	170
5.7	4.7	3.8	3.0	1.5	0.6	野池	160	240
5.1	4.1	3.2	2.4	0.9	下氷鮑	160	170	270
4.2	3.2	2.3	1.5	丹波島橋南	160	160	230	300
2.7	1.7	0.8	荒木	160	230	260	310	390
1.9	0.9	中御所	160	210	270	300	350	430
1.0	長野バスターミナル	160	180	270	300	340	400	470
昭和通り	150	160	180	270	300	340	400	470

指定停留所間は160円 (長野バスターミナル～県庁前・善光寺大門間は、市内均一150円区間)

【38】紙屋線

2014年4月1日変更



7.4	6.5	5.7	4.2	3.3	2.1	1.3	大塚南
5.9	5.0	4.2	2.7	1.8	0.8	新城	160
5.3	4.4	3.6	2.1	1.2	紙屋	160	210
4.1	3.2	2.4	0.9	下氷鮑	160	170	230
3.2	2.3	1.5	丹波島橋南	160	160	230	280
1.7	0.8	荒木	160	230	260	310	350
0.9	中御所	160	210	270	300	350	390
長野バスターミナル	160	180	270	300	340	400	440