

ALPICO GROUP

濃飛バス

アルプス横断

ルートきっぷ

山岳リゾートに
立ち寄りながら、
松本と高山をめぐる



新穂高 ロープウェイ ルート

上高地 ルート

乗鞍 ルート

日本唯一の2階建てゴンドラに乗って、
約12分の空中散歩。穂高連峰の迫力を
間近に感じる雲上は360度のパノラマ。
標高2,156mの絶景はまるで別世界。

一度は訪れたい山岳リゾート。
焼岳や穂高連峰の山並み、大正池、
田代池、明神池といった池や湿原、
澄み渡った梓川など見どころはたくさん。

標高2,702m、日本で一番高い
バスターミナルが「乗鞍山頂・畳平」。
夏は高原の滝めぐりやトレッキングを
秋は畳平の色とりどりの紅葉がおすすめ。



通年



4月~11月



7月~10月



好きなルートを選
んで楽しむ!

大人 各5,000円 こども 各2,500円
4日間有効



アルピコ交通株式会社
アルピコ交通 検索 <http://www.alpico.co.jp/>

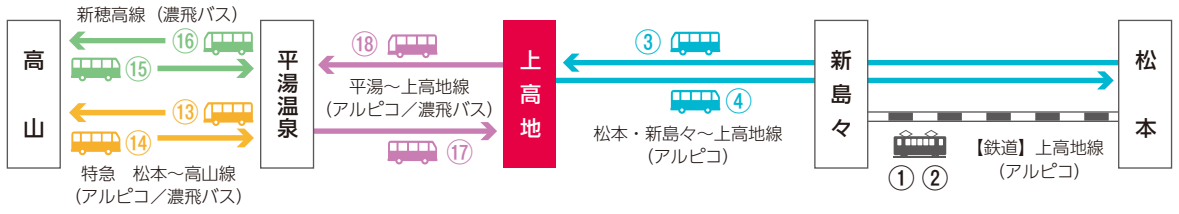


濃飛乗合自動車株式会社
濃飛バス 検索 <http://www.nouhibus.co.jp/>

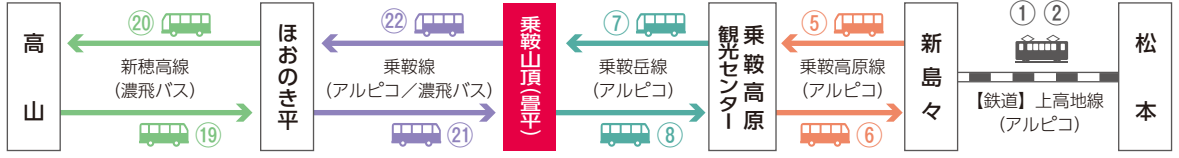
表記の金額は、2017年4月1日からのものです。

ルートの紹介

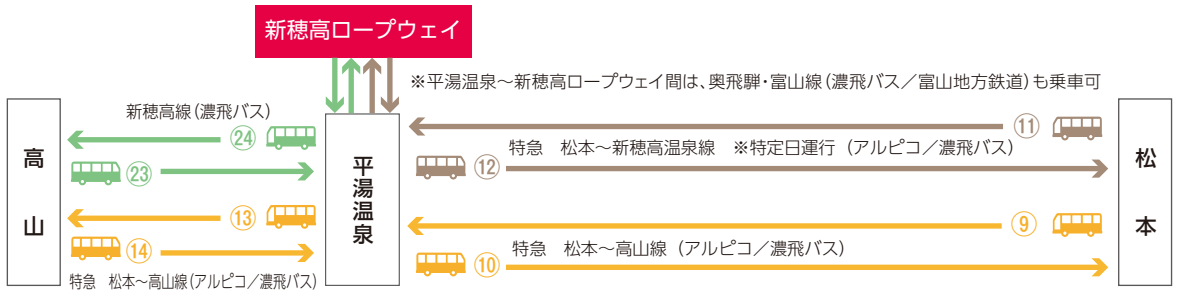
上高地
ルート
4月17日～11月15日



乗鞍
ルート
7月1日～10月31日



新穂高
ルート
通年



路線利用情報

発地	着地	手段	運行頻度	普通運賃(円)	所要時間	運行会社	その他ご案内
① 松本	新島々	鉄道	4:45～23:07の間 20分～40分間隔	700	約30分	アルピコ交通	松本駅4:45発は、JR季節列車到着日に運行
② 新島々	松本		5:44～22:32の間 20分～40分間隔				
③ 新島々一部松本	上高地	バス	5:20～17:25の間 40分～50分間隔	1,950 (松本～上高地2,450)	約60分	アルピコ交通	4/17～11/15 運行 松本～上高地間直通バスあり 夏は増便
④ 上高地	新島々一部松本		7:50～18:45の間 30分～50分間隔				
⑤ 新島々	乗鞍高原観光センター	バス	5:18～17:25の間 40分～120分間隔	1,350	約50分	アルピコ交通	夏は増便
⑥ 乗鞍高原観光センター	新島々		7:25～18:23の間 50分～120分間隔				
⑦ 乗鞍高原観光センター	乗鞍山頂(豊平)	バス	6:10～15:30の間 30～60分間隔	1,450	約50分	アルピコ交通	7/1～10/31 運行 期間と天候によりダイヤ変更
⑧ 乗鞍山頂(豊平)	乗鞍高原観光センター		7:10～17:05の間 60分間隔				
⑨ 松本	平湯温泉	バス	7:50～17:05の間 60分～120分間隔	2,370	約1時間25分	アルピコ交通・濃飛バス	新穂高ロープウェイへは、 平湯温泉で新穂高線⑨⑩に乗り換え
⑩ 平湯温泉	松本		8:50～17:50の間 60分～120分間隔				
⑪ 松本	新穂高ロープウェイ	バス	10:40・14:55	2,880	約2時間	アルピコ交通・濃飛バス	直通バスは特定日のみ運行 (下部参照)
⑫ 新穂高ロープウェイ	松本		11:30・13:40				
⑬ 平湯温泉	高山	バス	9:25～18:40の間 60分～120分間隔	1,570	約50分	アルピコ交通・濃飛バス	
⑭ 高山	平湯温泉		7:50～16:50の間 60分～120分間隔				
⑮ 高山	平湯温泉	バス	6:00～18:40の間 40分～60分間隔	1,570	約60分	濃飛バス	夏は増便
⑯ 平湯温泉	高山		6:55～17:30の間 30分～60分間隔				
⑰ 平湯温泉	上高地	バス	5:00～18:00の間 30分間隔	1,160	約25分	アルピコ交通・濃飛バス	4/17～11/15 運行 土日祝は増便
⑱ 上高地	平湯温泉		7:00～18:00の間 30分間隔				
⑲ 高山	ほおのき平	バス	6:00～17:40の間 60分間隔	1,210	約45分	濃飛バス	夏は増便
⑳ ほおのき平	高山		7:51～17:46の間 60分間隔				
㉑ ほおのき平	乗鞍山頂(豊平)	バス	6:55～15:55の間 30～60分間隔	1,270	約45分	アルピコ交通・濃飛バス	7/1～10/31 利用可 期間と天候によりダイヤ変更
㉒ 乗鞍山頂(豊平)	ほおのき平		7:50～16:50の間 30～60分間隔				
㉓ 高山	新穂高ロープウェイ	バス	7:00～18:40の間 60分間隔	2,160	約1時間40分	濃飛バス・富山地方鉄道*	平湯温泉～新穂高ロープウェイ間は 富山地方鉄道便も利用可
㉔ 新穂高ロープウェイ	高山		6:11～16:55の間 60分間隔				

- ご案内**
- 乗車券は連続乗車券となっていますので、降車時にご利用区分の乗車券を乗務員にお渡しください。
 - 各きっぷの対象区間を片道1回のみ、ご利用いただけます。
 - 通用開始後の払い戻しは致しません。
 - 指定された停留所以外での途中下車の場合、その券片は前途無効となります。
 - 季節によって、ダイヤが変更となる路線がございますので予めダイヤをご確認ください。
 - 上高地ルートの場合、上高地公園線内では上高地からの乗車券で、上高地方面へ再乗車ができます。
 - 乗鞍ルートでご来光バスを利用の場合、別途座席料金(300円)が必要となります。

●長野県側発売窓口
松本バスターミナル
新島々バスターミナル

■電車・路線バスに関するお問い合わせ
新島々営業所 ☎0263-92-2511 (6:00～19:00)
アルピコ交通 <http://www.alpico.co.jp/>

ALPICO GROUP
アルピコ交通株式会社

●岐阜県側発売窓口
高山濃飛バスセンター

■路線バスに関するお問い合わせ
濃飛バス予約センター ☎0577-32-1688 (9:00～18:00)
濃飛バス <http://www.nouhibus.co.jp/>

濃飛バス
濃飛乗合自動車株式会社

特急バス 松本～新穂高線
新穂高ルートでは、特定日に運行する松本～新穂高線もご利用いただけます。

運転日 2017年7月15日(土)～8月20日(日)の毎日
冬期も運行予定(運転日未定)