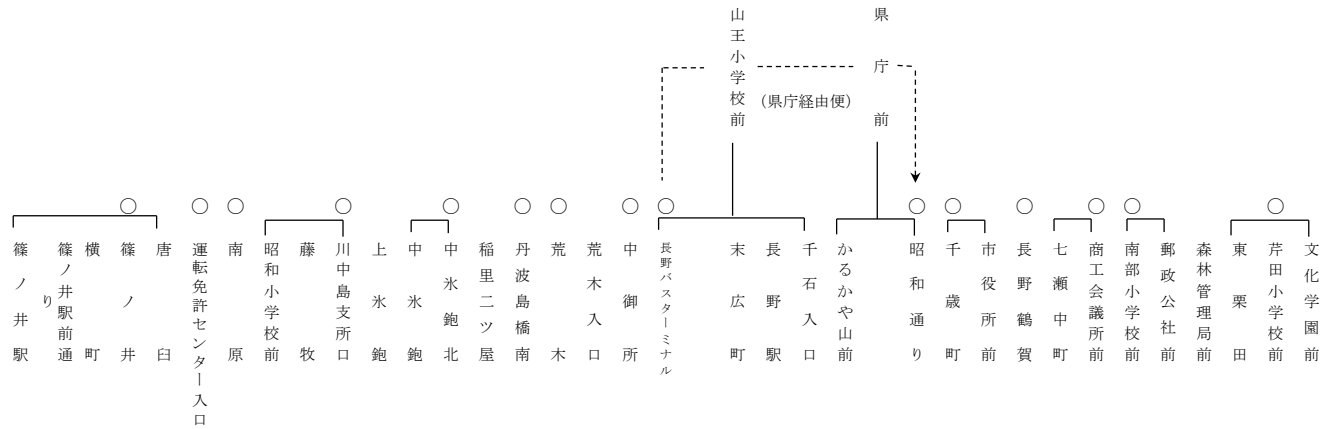


【32】運転免許センター篠ノ井線

2022年2月1日改定

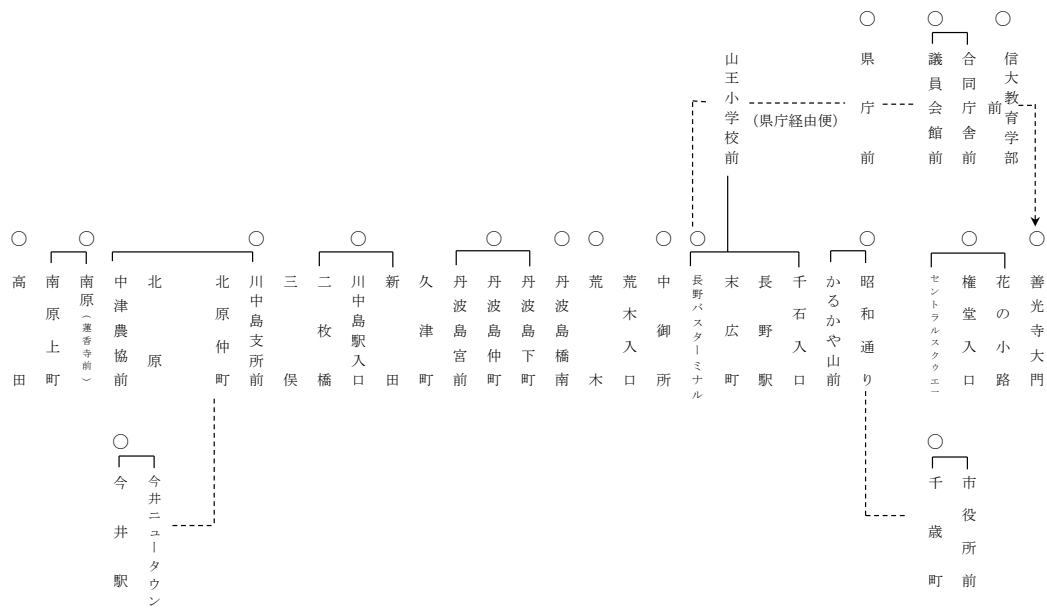


13.2	12.1	11.6	10.2	8.3	7.2	5.7	4.9	4.0	3.0	2.5	1.7	1.2	0.9	芹田小学校前
12.3	11.2	10.7	9.3	7.4	6.3	4.8	4.0	3.1	2.1	1.6	0.8	0.3	南部小学校前	160
12.0	10.9	10.4	9.0	7.1	6.0	4.5	3.7	2.8	1.8	1.3	0.5	商工会議所前	160	160
11.5	10.4	9.9	8.5	6.6	5.5	4.0	3.2	2.3	1.3	0.8	長野鶴賀	160	160	180
10.7	9.6	9.1	7.7	5.8	4.7	3.2	2.4	1.5	0.5	千歳町	160	160	170	240
10.2	9.1	8.6	7.2	5.3	4.2	2.7	1.9	1.0	昭和田前	160	160	190	220	260
9.2	8.1	7.6	6.2	4.3	3.2	1.7	0.9	長野バスターミナル	160	160	200	250	270	320
8.3	7.2	6.7	5.3	3.4	2.3	0.8	中御所	160	160	190	270	290	320	350
7.5	6.4	5.9	4.5	2.6	1.5	荒木	160	180	180	270	320	330	360	390
6.0	4.9	4.4	3.0	1.1	丹波島橋南	160	220	280	280	340	380	420	430	480
4.9	3.8	3.3	1.9	中水鮑北	160	240	280	320	320	410	450	470	490	530
3.0	1.9	1.4	川中島支所口	160	260	330	370	430	430	500	540	570	580	630
1.6	0.5	南原	160	270	340	400	450	500	500	570	610	630	660	660
1.1	運転免許センター入口	160	200	300	350	440	480	520	520	600	630	660	660	660
篠ノ井	160	170	260	350	420	490	530	580	580	660	660	660	660	660

指定停留所間は160円

【33】北原線/井線

2022年2月1日改定

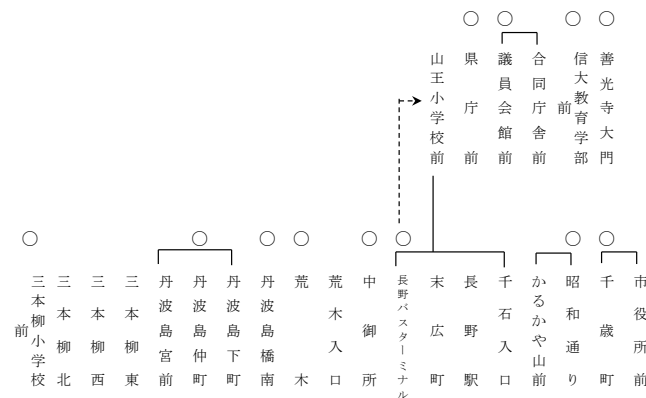


9.6	9.1	7.7	7.7	5.8	5.5	4.7	3.2	2.4	1.5	0.5			千歳町
9.9	9.4	8.0	8.0	6.1	5.8	5.0	3.5	2.7	1.8	0.8	0.4	善光寺大門	
9.5	9.0	7.6	7.6	5.7	5.4	4.6	3.1	2.3	1.4	0.4	権堂入口	160	
9.1	8.6	7.2	7.2	5.3	5.0	4.2	2.7	1.9	1.0	昭通	160	160	160
8.1	7.6	6.2	6.2	4.3	4.0	3.2	1.7	0.9	長野バスターミナル	160	160	190	160
7.2	6.7	5.3	5.3	3.4	3.1	2.3	0.8	中御所	160	160	190	230	190
6.4	5.9	4.5	4.5	2.6	2.3	1.5	荒木	160	180	180	260	280	270
4.9	4.4	3.0	3.0	1.1	0.8	丹波島橋南	160	220	280	280	330	360	340
4.9	4.4	3.0	3.0	1.1	丹波島仲町	160	220	260	320	320	370	400	380
3.8	3.3	1.9	1.9	川中島駅入口	160	160	240	280	320	320	410	420	410
1.9	1.4	1.6	川中島支所前	160	260	260	330	370	430	430	510	520	500
1.9	1.4	今井駅	160	160	260	260	330	370	430	430	510	520	500
0.5	南原	160	160	270	340	340	400	450	500	500	570	590	570
高田	160	200	200	300	350	350	440	480	520	520	600	610	600

指定停留所間は160円

【34】三本柳線

2022年2月1日改定



6.1	5.8	5.0	3.5	2.7	1.8	0.8			0.4	信大教育学部前・善光寺大門
5.7	5.4	4.6	3.1	2.3	1.4	0.4		議員会館前	160	160
5.8	5.5	4.7	3.2	2.4	1.5	0.5	千歳町	160	160	160
5.3	5.0	4.2	2.7	1.9	1.0	昭通	160	160	160	160
4.3	4.0	3.2	1.7	0.9	長野バスターミナル	160	160	160	190	190
3.4	3.1	2.3	0.8	中御所	160	160	190	190	230	230
2.6	2.3	1.5	荒木	160	180	180	270	260	280	280
1.1	0.8	丹波島橋南	160	220	280	280	340	330	360	360
1.1	丹波島仲町	160	220	260	320	320	380	370	400	400
三本柳小学校前	160	160	240	280	320	320	410	410	420	420

注: 県庁経由は権堂入口を議員会館前に、昭通を県庁前に読み替えて適用

